
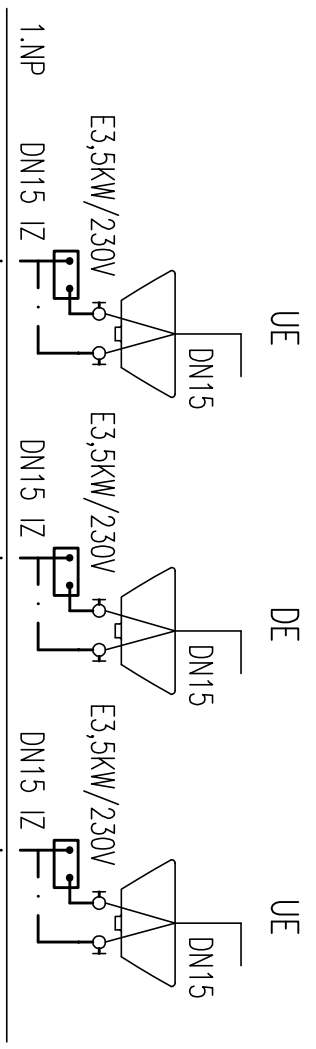
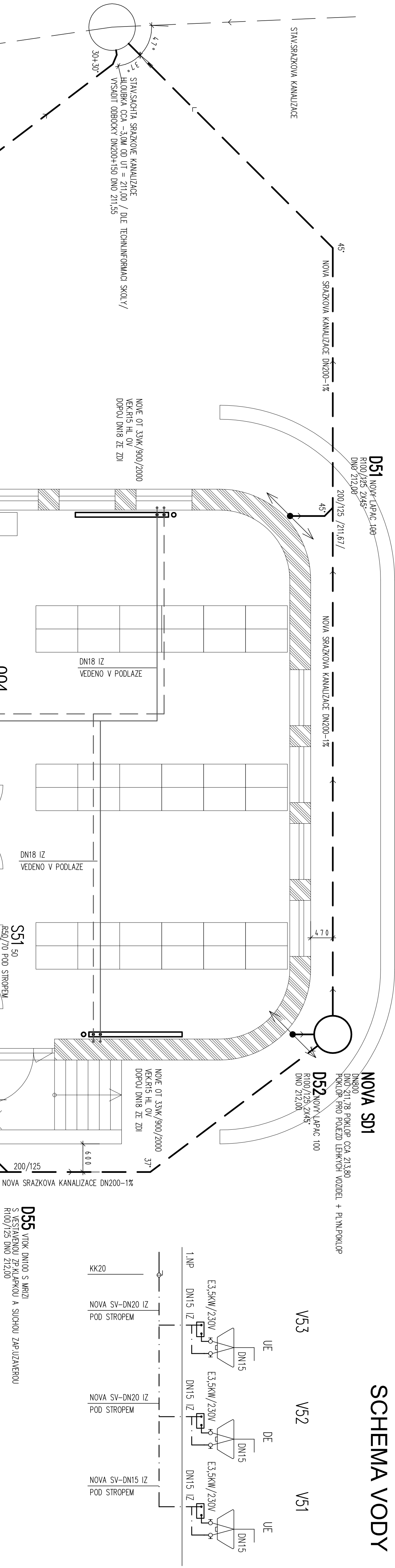
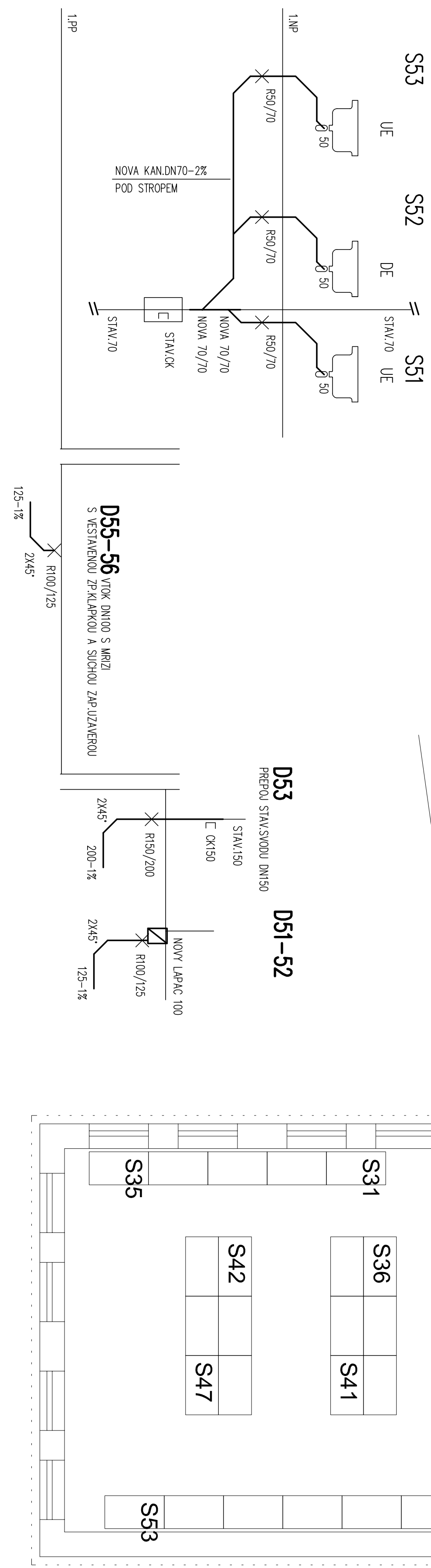


SCHEMA VODY



SCHEMA KANALIZACE



LEGENDA MÍSTNOSTÍ

Č. M.	NAZEV MÍSTNOSTI	PROSTRAH	DRUH PODLAHY	POVRCH STĚN	POVRCH STŘEŠNÍ	POJÍŠKOVÁ
001	PROSTRAH	3,30	STŘEŠNÍ	STŘEŠNÍ	STŘEŠNÍ	STŘEŠNÍ
002	STŘEŠNÍ	4,37	STŘEŠNÍ	STŘEŠNÍ	STŘEŠNÍ	STŘEŠNÍ
003	PROSTRAH	102,72	STŘEŠNÍ	STŘEŠNÍ	STŘEŠNÍ	STŘEŠNÍ
004	NOVA SRÁZKOVÁ	103,6	STŘEŠNÍ	STŘEŠNÍ	STŘEŠNÍ	STŘEŠNÍ
005	STŘEŠNÍ	5,30	STŘEŠNÍ	STŘEŠNÍ	STŘEŠNÍ	STŘEŠNÍ
006	KOTELNA	102,72	STŘEŠNÍ	STŘEŠNÍ	STŘEŠNÍ	STŘEŠNÍ

PRÍ PROVAZENÍ DOPOLU KANALIZACE JE NUTNO NEJDŘÍVE OVRIT
SKUTEČNOU HLUBKU SACHTY, DO KTERÉ SE NÁPOULÍME A DLE
NI AKTUALIZOVAT NÁVAZUJÍCÍ DOPOLU

JEANIE PROJEKTANT	DOP. PROJEKTANT STAVBY	DOP. PROJEKTANT PROJEKT	KONTROLNÍ	PROJEKT	8.44
Ing. arch. M. DUBAL	Ing. arch. M. DUBAL	Ing. V. Macek		DATA	11. / 2016
INVESTOR	OBEC MYSLOVCE, MYSLOVCE 21, 763 01			STAVBY	DPS
AKCE	ROZŠŘENÍ KAPACITY ZAKLADNÍ SKOLY MYSLOVCE, p.č. st. 18/1, k.ú. MYSLOVCE			ČÍSLO STAVBY	04.06.16
OSLOH	01.41 ZT + 01.42 UT - PLOHRIS 1. PP, SCHEMA ZT - PAVLON A			VERZE	1: 50
				ČÍSLO STAVBY	01.41+2-11

±0.000 = 214.40